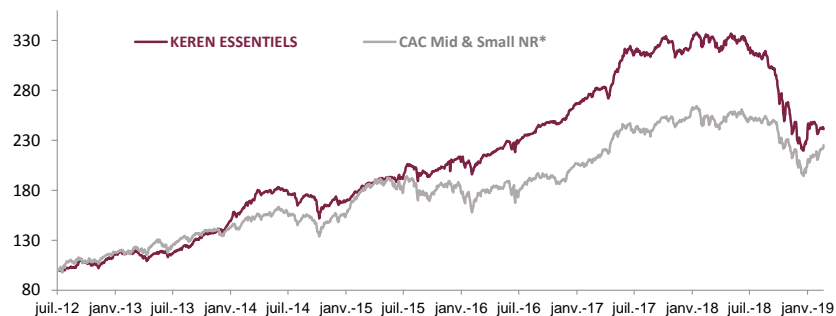


Performance VL au 28/02/2019 241,25 €

Stratégie d'investissement



Le fonds est exposé essentiellement aux actions françaises de petites et moyennes capitalisations. Son exposition aux actions peut varier de 60 à 100% en fonction des idées d'investissement correspondant à nos critères de stock picking après une analyse fondamentale des sociétés.

Historique des performances

En %	1M	3M	YTD	1Y	3Y	5Y
Keren Essentiels	-2,66	-2,65	6,14	-27,96	17,15	43,76
CAC Mid & Small NR*	4,69	2,70	11,56	-10,80	29,16	47,36

Les performances passées ne préjugent pas des performances futures et ne sont pas constantes dans le temps.

En %	KE	CAC MS*
Création	141,3	125,0
2018	-29,3	-20,2
2017	21,3	23,8
2016	24,1	9,1
2015	26,3	20,1
2014	15,6	10,2
2013	30,5	22,5
2012	12,1*	15,6

* Performance du 9 juillet 2012 (date de création) au 31 Décembre 2012.

* Le 1er Janvier 2014, le CAC MS dividendes nets réinvestis remplace le CAC ALL TRADABLE dividendes net réinvestis comme indice.

Valorisation

VE/ EBITDA 2019	7,4x
PE 2019	12,7x
CROISSANCE BPA 2019	16,7%
GEARING 2019	18,1%
RENDEMENT 2019	1,2%
ROE 2019	13,9%

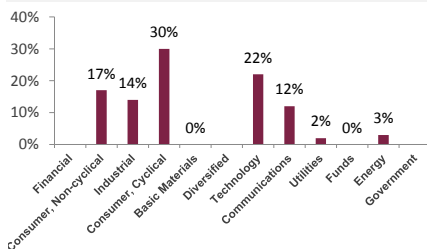
Principales lignes

TITRES	En %	TITRES	En %
LUMIBIRD	5,8%	FOCUS HOME	4,4%
ATEME	5,1%	GROUPE FLO	4,3%
AKKA TECHNOLOGIES	4,4%	VOYAGEURS DU MONDE	3,9%

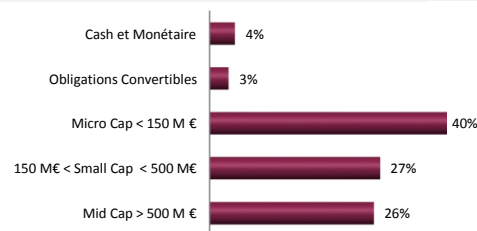
Evaluation du risque

Capitalisation boursière médiane	143 M€	Alpha	-0,18
Nombre de titres	49	Beta	0,99
Poids des 10ème lignes	42%	Poids des 20ème lignes	66%
Volatilité Portefeuille 1 an	15,0%	Volatilité indice 1 an	13,9%
Volatilité Portefeuille 3 ans	11,2%	Volatilité indice 3 ans	13,1%
Ratio de sortino	-1,04	Ratio de Sharpe	-1,25

Répartition sectorielle



Répartition par classe d'actifs



Achats / Ventes du mois

ACHATS	VENTES
CGG SA	Derichebourg SA
Maisons du monde	Europcar Groupe
Xilam Animation SA	Groupe Flo

Principaux contributeurs

En %		
	ATEME	-1,17%
	GROUPE FLO	0,78%
	BENETEAU	-0,49%
	LUMIBIRD	0,44%

Ce document présente de façon synthétique les caractéristiques du fonds. Les statistiques de cette fiche sont calculées sur l'actif investi. Pour plus d'informations, veuillez vous référer au prospectus complet.

Informations générales

Gérant : Raphaël Veverka
Code ISIN Part C : FR0011271550
Code ISIN Part I : FR0011274992
Code ISIN Part N : FR0013308186
Dépositaire : CM-CIC Securities
Date de création : 9 Juillet 2012
SRRI: 5/7

Frais de gestion annuels Part C: 2% TTC
Frais de gestion annuels Part I : 1% TTC
Frais de gestion annuels Part N : 1,35% TTC
Frais max de sous / rachat : 2% / 2% HT
Commission de sur performance :
20 % par an au-delà de 7% annualisés nets de frais de gestion, avec high water mark par rapport à la VL de création et la plus haute VL de clôture des deux derniers exercices clos.

Eligible à l'assurance-vie
Eligible au PEA et au PEA PME
Horizon d'investissement : 5 ans
Actions Françaises
Valorisation Quotidienne

Le traitement fiscal dépend de la situation individuelle de chaque client et est susceptible d'être modifié ultérieurement