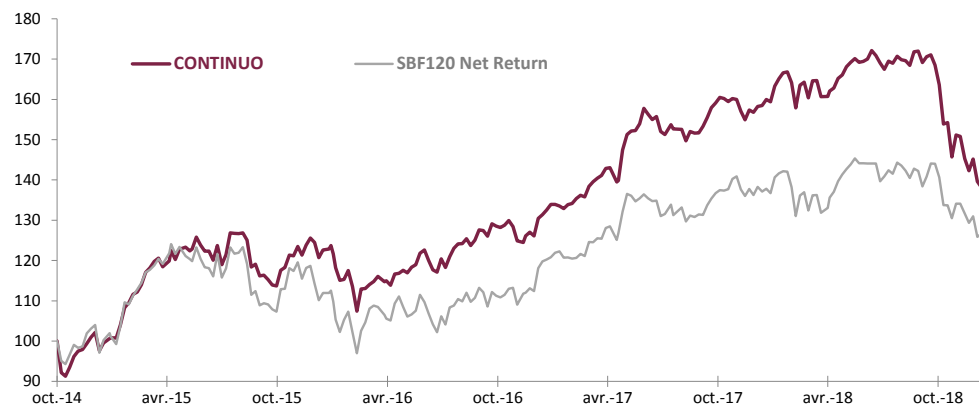


VL au 28/12/2018

134,79 €



Les performances passées ne préjugent pas des performances futures et ne sont pas constantes dans le temps.

Ce FCP a pour objectif la recherche d'une surperformance par rapport à l'indice SBF 120, sur la durée de placement recommandée.

Afin de réaliser l'objectif de gestion, le FCP adopte un style de gestion sans contrainte, opportuniste et dynamique. Il investit notamment dans des sociétés au modèle économique robuste et éprouvé.

Historique des performances

En %	1M	3M	YTD	1Y	3Y	5Y
Continuo*	-7,14	-20,00	-15,45	-15,45	9,73	-
SBF120 NR	-6,83	-15,26	-10,74	-10,74	9,03	-

En %	C	SBF 120
Création	34,79	22,0
2017	19,0	13,2
2016	8,3	7,4
2015	22,0	11,3

Valorisation

VE/ EBITDA 2019	9,7x
PE 2019	16,5x
CROISSANCE BPA 2019	10,5%
GEARING 2019	18,0%
RENDEMENT 2019	2,0%
ROE 2019	15,8%

Principales lignes

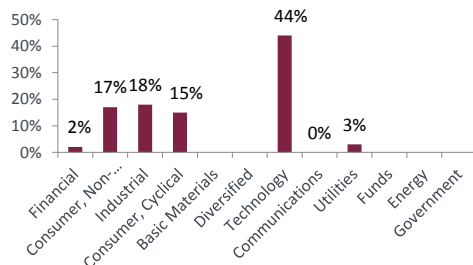
TITRES	En %	TITRES	En %
IGE+XAO	6,0%	HARVEST	4,4%
IPSEN	4,8%	TELEPERFORMANCE	4,2%
DEVOTEAM	4,4%	EIFFAGE	3,9%

Evaluation du risque

Capitalisation Boursière Médiane	789 M€	Alpha	-0,1
Nombre de titres	37	Beta	0,9
Poids des 10ère lignes	40,7%	Volatilité fonds 1 an	15,0%
Poids des 20ère lignes	68%	Volatilité indice 1 an	14,7%

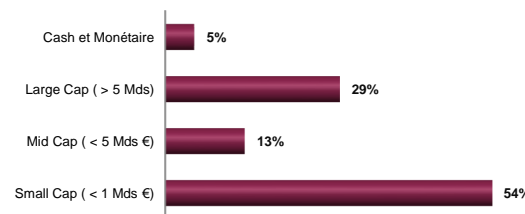
Répartition sectorielle

Secteurs



Ce document présente de façon synthétique les caractéristiques du fonds. Les statistiques de cette fiche sont calculées sur l'actif investi. Pour plus d'informations, veuillez vous référer au prospectus complet.

Répartition par classe d'actifs



Achats / Ventes du mois

ACHATS	VENTES

Principaux contributeurs Mois

En %	
WAVESTONE	-0,98%
HARVEST	0,75%
EIFFAGE	-0,71%
DEVOTEAM	-0,68%

Informations générales

Gérant : Sébastien Ribeiro

Frais de gestion annuels : 2% TTC

Eligible à l'assurance-vie

Code ISIN : FR0011933019

Frais max de sous / rachat : 2% / 2% HT

Eligible au PEA

Dépositaire : CM-CIC Securities

Commission de sur performance :

Horizon d'investissement : 5 ans

Date de création : 3 Octobre 2014

20% TTC de la surperformance au-delà de celle de l'indice SBF 120

Actions de pays de l'UE

dividendes réinvestis si la surperformance est supérieure

Valorisation hebdomadaire

à la moyenne sur l'année de l'EONIA capitalisé