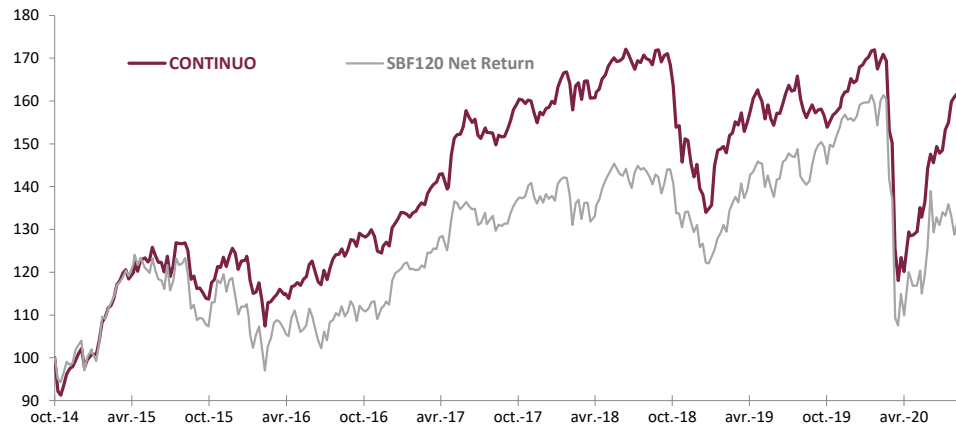


VL au 28/8/2020

162,83 €



Les performances passées ne préjugent pas des performances futures et ne sont pas constantes dans le temps.

Ce FCP a pour objectif la recherche d'une surperformance par rapport à l'indice SBF 120, sur la durée de placement recommandée.

Afin de réaliser l'objectif de gestion, le FCP adopte un style de gestion sans contrainte, opportuniste et dynamique. Il investit notamment dans des sociétés au modèle économique robuste et éprouvé.

Historique des performances

| En % | 1M | 3M | YTD | 1Y | 3Y | 5Y |
|------------------|------|-------|--------|-------|------|-------|
| Continuo* | 1,18 | 12,85 | -3,34 | 2,34 | 7,38 | 36,72 |
| SBF120 NR | 4,69 | 7,26 | -15,50 | -7,18 | 3,06 | 19,92 |

| En % | C | SBF 120 |
|-----------------|-------|---------|
| Création | 62,83 | 34,8 |
| 2019 | 25,0 | 30,7 |
| 2018 | -14,1 | -9,7 |
| 2017 | 19,0 | 13,2 |
| 2016 | 8,3 | 7,4 |
| 2015 | 22,0 | 11,3 |

Valorisation

| | |
|---------------------|-------|
| VE/EBITDA 2019 | 13,1x |
| PE 2019 | 25,4x |
| CROISSANCE BPA 2019 | 2,6% |
| GEARING 2019 | 18,2% |
| RENDEMENT 2019 | 1,1% |
| ROE 2019 | 11,6% |

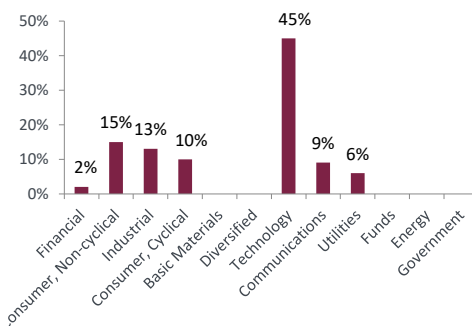
Principales lignes

| TITRES | En % | TITRES | En % |
|-------------|------|-----------|------|
| GROUPE LDLC | 8,5% | IGE + XAO | 7,3% |
| ESKER | 7,7% | SII | 4,4% |
| AUBAY | 7,4% | SARTORIUS | 4,2% |

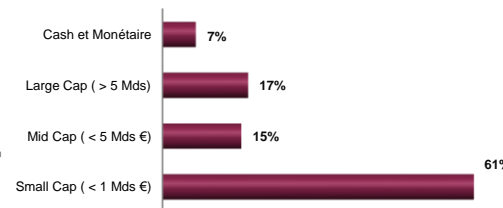
Evaluation du risque

| | | | |
|----------------------------------|--------|------------------------|-------|
| Capitalisation Boursière Médiane | 814 M€ | Alpha | 0,1 |
| Nombre de titres | 28 | Beta | 0,9 |
| Poids des 10ère lignes | 54,1% | Volatilité fonds 1 an | 26,4% |
| Poids des 20ère lignes | 80% | Volatilité indice 1 an | 31,9% |

Répartition sectorielle



Répartition par classe d'actifs



Achats / Ventes du mois

| ACHATS | VENTES |
|--------|--------|
| | |

Principaux contributeurs Mois

| En % | |
|-------|--------------------------|
| 0,40% | Eurofins Scientific |
| 0,23% | Sartorius Stedim Biotech |
| 0,22% | Esker |
| 0,15% | Albioma |

Ce document présente de façon synthétique les caractéristiques du fonds. Les statistiques de cette fiche sont calculées sur l'actif investi. Pour plus d'informations, veuillez vous référer au prospectus complet.

Informations générales

Gérant : **Raphael Elmaleh**

SRRI: 6/7

Code ISIN : FR0011933019

Dépositaire : CM-CIC Securities

Date de création : 3 Octobre 2014

Frais de gestion annuels : 2% TTC

Frais max de sous / rachat : 2% / 2% HT

Commission de sur performance :

20% TTC de la surperformance au-delà de celle de l'indice SBF 120

dividendes réinvestis si la surperformance est supérieure

à la moyenne sur l'année de l'EONIA capitalisé

Eligible à l'assurance-vie

Eligible au PEA

Horizon d'investissement : 5 ans

Actions de pays de l'UE

Valorisation hebdomadaire