

## Performances

VL au

31/08/2020

97,81 €


## Stratégie d'investissement

Keren Corporate adopte un style de gestion active en investissant sur des titres de créance et instruments du marché monétaire, libellés en euro ou en devises, de dette privée, et de dette convertible. Il est principalement dédié à la dette privée de la zone Euro.

### Historique des performances

En %	1M	3M	YTD	1Y	3Y	5Y	10Y
<b>Keren Haut Rendement 2025</b>							

Source: Keren Finance



Les performances passées ne préjugent pas des performances futures et ne sont pas constantes dans le temps.

\* Le fonds ayant été lancé il y a moins d'un an, il existe trop peu de données pour fournir des indications utiles sur les performances passées

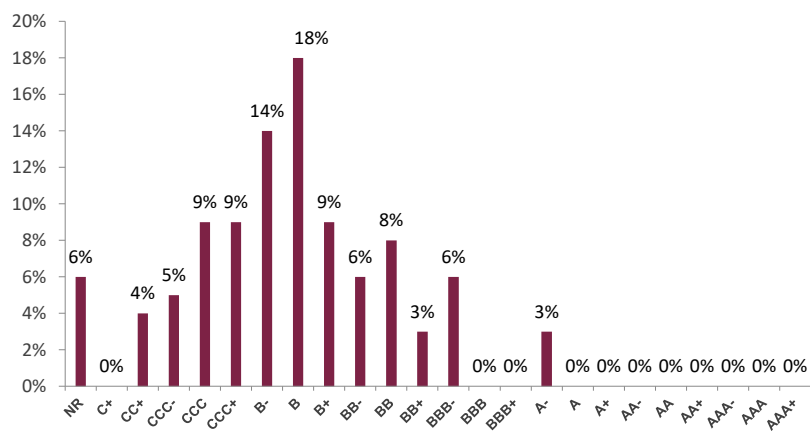
## Performances Annuelles

En %	K HR 2025	BBET	En %	K HR 2025	BBET
<b>Perf Création</b>			<b>2015</b>		
<b>YTD</b>			<b>2014</b>		
<b>2019</b>			<b>2013</b>		
<b>2018</b>			<b>2012</b>		
<b>2017</b>			<b>2011</b>		
<b>2016</b>			<b>2010</b>		

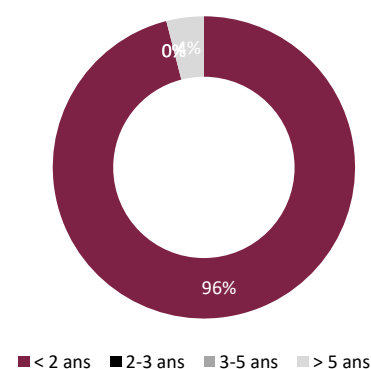
## Evaluation du risque

En %	K HR 2025	BBET	En %	
			<b>En années</b>	
			Duration	0,00
			Sensibilité	0,00
			Volatilité 1 an	-
			Volatilité 3 ans	-
			Ratio de Sortino	-
			Ratio de Sharpe	-
			Downside Risque	-

## Répartition par notation (Keren Credit Rating)

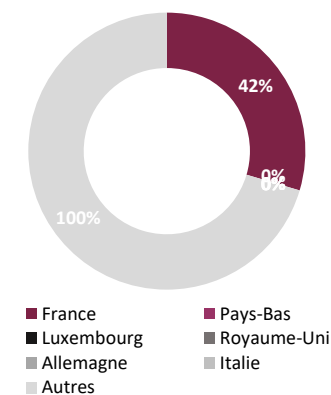


## Répartition par maturité\*



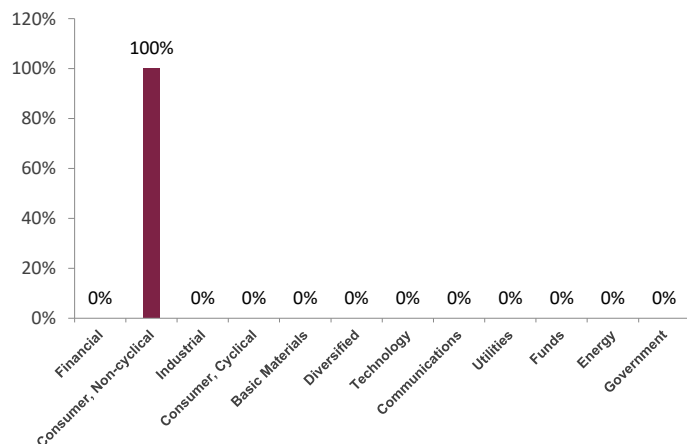
\* Dates de call prises en compte pour les obligations Perpétuelles

## Répartition par pays

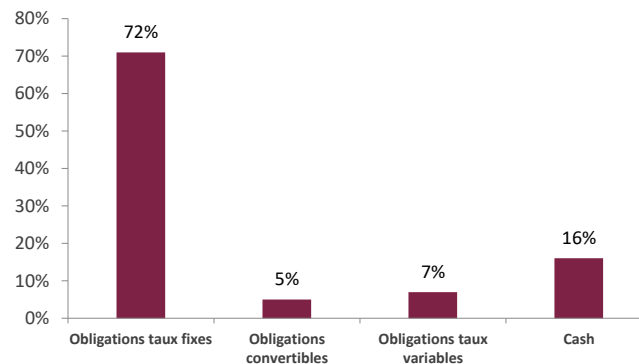


Rendements		Principales lignes		Achats / Ventes du mois		Principaux contributeurs mensuel	
En %						En %	
Obligations Taux Fixes et Var	6,06	SPCM 2,875%150623	5,31%	<b>Achats</b>	<b>Ventes</b>	Selecta Group 5.875% 2024	0,19%
Obligations convertibles	3,30	PICARD GROUPE TV23	5,14%	Eircom Finance 3,50% 15/05/2026	Tizir 9.50% 19/07/2022	Algeco 6.50% 15/02/2023	0,08%
		GLOBAL SHIP L,17/2	3,67%	Matterhorn 2.625% 15/09/2024	Eramet 5.875% 21/05/2025	Victoria 5.25% 07/15/24	0,08%
		MOBILUX FIN 5,5%24	2,96%	SPCM 2.875% 15/06/2023		Paprec 4% 31/03/2025	0,08%
<b>Global</b>	<b>5,26</b>	JC DECAUX 2%241024	2,42%				

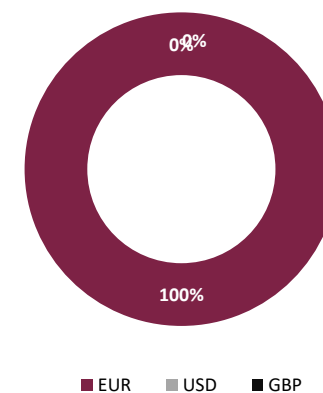
### Répartition sectorielle



### Répartition par classe d'actifs



### Répartition par devises



Ce document présente de façon synthétique les caractéristiques du fonds. Les statistiques de cette fiche sont calculées sur l'actif investi. Pour plus d'informations, veuillez vous référer au prospectus complet.

#### Informations générales

Gérant : Raphaël Elmaleh

Code ISIN Part C : FR0013441821

Code ISIN Part I : FR0013441847

Code ISIN Part N : FR0013441839

Dépositaire : CM-CIC Securities

Date de création : 20/09/2019

SRRI : 4/7

Frais de gestion annuels Part C : 1,20% TTC

Frais de gestion annuels Part I : 0,60% TTC

Frais de gestion annuels Part N : 0,80% TTC

Frais max de sous / rachat : 1% / 2% HT

Commission de surperformance : 10% TTC de la surperformance

au-delà d'une performance annualisée du fonds de 3.5%

UCITS IV

Eligible à l'assurance-vie

Capitalisation des revenus

Horizon d'investissement: 12/2025

Obligations et autres titres

de créances en €

Valorisation Quotidienne

Le traitement fiscal dépend de la situation individuelle de chaque client et est susceptible d'être modifié ultérieurement

**K E R E N**  
F I N A N C E

**KEREN FINANCE** 178, Boulevard Haussmann 75008 Paris - Tél. : 01 45 02 49 00 Fax : 01 45 02 88 15  
SAS au capital de 2 000 000 € - RCS Paris B 434 159 018 - APE 6630Z - Agrément AMF GP 01 001

[www.kerenfinance.com](http://www.kerenfinance.com)



Le représentant en Suisse est ARM Swiss Representatives SA, Route de Cité-Ouest 2, 1196 Gland. L'agent payeur en Suisse est Banque Cantonale de Genève, Quai de l'Île 17, 1204 Genève. Le Prospectus, les Informations Clés pour l'Investisseurs, les Statuts et le Rapport Semestriel/Annuel sont disponibles gratuitement auprès du représentant. Le lieu d'exécution et le for se trouvent au siège du représentant pour les parts du Fonds distribuées en Suisse ou à partir de la Suisse.